



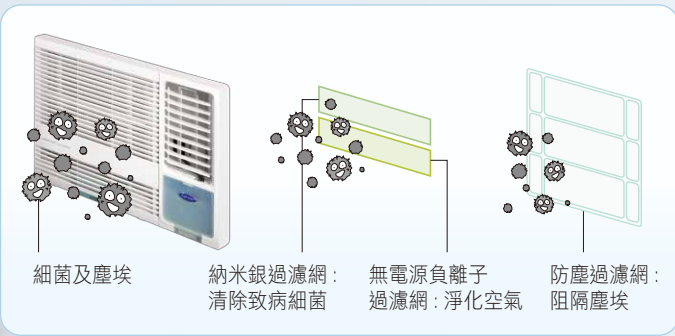
開利全新 冷氣機系列



急凍王窗D機 淨冷型 (LPE及EPE系列)



揉合三大過濾網，以發揮高效抗菌、淨化空氣及阻隔塵埃的作用。



細菌及塵埃
納米銀過濾網：清除致病細菌
無電源負離子過濾網：淨化空氣
防塵過濾網：阻隔塵埃

抗菌達 **99%***，包括金黃葡萄球菌、大腸桿菌、肺炎克雷伯氏菌、銅綠假單胞菌、鼠傷寒沙門氏菌。

淨化空氣

* 根據 Guangdong Detection Center of Microbiology 測試，報告編號: 2012FM2285



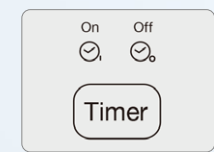
雙重金鑽防銹保護塗層

塗於蒸發器及散熱器，配合防銹外殼，防水防銹，持久耐用。



ECO Sleep 省電模式*

於首2小時，每小時將預設溫度提升1度，及後溫度不變，有效避免室溫過低而著涼。



24 小時定時開關*

輕鬆設定冷氣機的開關時間，配合回家及睡眠時間，慳電環保。



My Mode 最愛模式* 貼心功能

記下常用的設定(操作模式、溫度及風速)，在下次開機時可恢復同一設定。

「隨處走」調節溫度* 貼心功能

偵測室內溫度，智能調節舒適的室溫。

* 適用於淨冷抽濕遙控型 (EPE系列)



淨冷型 (LPE系列)



淨冷抽濕遙控型 (EPE系列)

		3/4匹	1匹	1.5匹	2匹
型號 Model	淨冷型 淨冷抽濕遙控型	CHK07LPE CHK07EPE	CHK09LPE CHK09EPE	CHK12LPE CHK12EPE	CHK18LPE CHK18EPE
冷凍能力 Cooling Capacity	BTU/小時 BTU/h	7,200	8,800	12,000	18,000
能源標籤 Energy Label		4	4	3	4
耗電量 Power Consumption	瓦 W	700	850	1,150	1,750
尺寸 (闊 x 高 x 深) Dimensions (W x H x D)	毫米 mm	450x346x585	450x346x585	600x380x560	660x428x680
插頭 Plug Type		13A 標準插頭			不連插頭

- 電子觸控面板*
- My Mode 最愛模式*
- 溫度顯示屏*
- 自動重啟*
- 三合一納米銀負離子防塵過濾網
- High Power 急凍模式*
- 智能電子感溫器*
- 無線遙控器*
- 獨立抽濕*
- ECO Sleep 省電模式*
- 自動檢測提示*
- 寧靜優雅設計
- 雙重金鑽防銹保護塗層
- 「隨處走」調節溫度*
- 壓縮機保護系統*
- 3+5 3年全機及5年壓縮機保用
- 24小時定時開關*
- 易拆洗面板及過濾網
- 自動均勻送風系統 (60-120度左右搖擺送風)

*適用於淨冷抽濕遙控型 (EPE系列)



淨冷型
PC-09MC

淨冷型 冷暖型
PC-12MB | PC-12MHB

冷暖型
PC-10MHB



潮流設計 無需安裝[▽]

移動式空調無需安裝[▽]，接駁排風喉，即可使用，更可移動到不同房間使用。

獨立抽濕 適合蓄梅天氣

可作獨立抽濕，機內亦沒配置盛水器，抽濕更靈活。

「隨處走」調節溫度

全面偵測室內溫度，智能調節舒適的室溫。

負離子改善空氣質素 促進新陳代謝 (適用於淨冷型 PC-09MC)

持續釋放負離子，淨化空氣中的煙塵，趕走污染，防止呼吸道疾病，守護家人健康。

自動蒸發系統 提升製冷效能

自動蒸發系統帶走製冷時產生的大部份水份，大大提升製冷效能及省卻能源。

[▽]視乎實際環境及用戶需要

其他功能



ECO Sleep 省電模式
最適合睡眠時使用
，避免溫度過低



銀離子過濾網，
除去細菌性異味
，抗菌率達99%



特有金鑽防銹保護
塗層，防水防銹



24小時定時開關
讓你輕鬆設定開關
時間



啟動製冷或製暖時
需於機背的開口處
接駁排風喉



自動重啟



底部設多向式
滑輪

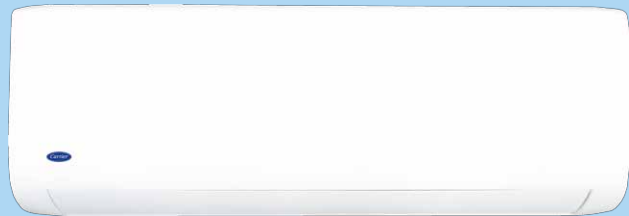


3年全機及
5年壓縮機保用

		淨冷型		冷暖型	
		1匹	1.5匹	1匹	1.5匹
型號	Model	PC-09MC	PC-12MB	PC-10MHB	PC-12MHB
冷凍能力 Cooling Capacity	BTU/小時 BTU/h	9,000	12,000	10,800	12,000
製暖能力 Heating Capacity	BTU/小時 BTU/h	-	-	8,400	10,000
能源效益Energy Level (歐盟標準)▽	冷凍 製暖	Class A -	Class B -	Class A Class A	Class A Class A+
耗電量(瓦) Power Consumption(W)	冷凍 製暖	940 -	1,380 -	1,070 970	1,350 1,130
尺寸(闊 x 高 x 深) Dimensions (W x H x D)	毫米 mm	435x720x342	466x765x397	454x700x365	466x765x397
排風喉長度 Length of Exhaust Hose	米 m	1.5		1.5	
插頭 Plug Type		13A標準插頭		13A標準插頭	

Carrier

開利全新 冷氣機系列



Carrier

世紀開利家用空調有限公司
Century Carrier Residential Air-conditioning Equipment Co., Ltd.

九龍灣常悅道9號企業廣場一期3座5字樓505室
Rm 505, 5/F., Tower 3, Phase 1, Enterprise Square,
9 Sheung Yuet Rd., Kowloon Bay, Hong Kong

客戶服務熱線 / Customer Service Hotline: (852) 2305 2089
傳真 / Fax: (852) 2305 2072
電郵 / Email: info@century-carrier.com
網址 / Website: www.century-carrier.com



開利冷氣

空調百年 世紀開利

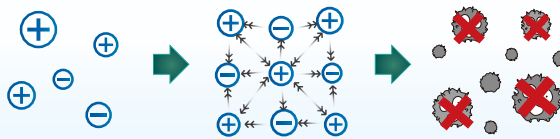
全直流變頻式分體機

開利首個高濃度 正負離子冷氣機系列

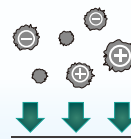
⊕ 正負離子濃度達 4.6×10^6 粒/立方厘米[▲]
主動除菌，淨化空氣

除菌原理

1 大量正離子和負離子互相吸引並產生電流，
清除空氣中的細菌。



2 空氣中的塵埃與正負離子結
合，較大的塵埃加速下沉到
地面，減少可吸入塵埃。



3 正負離子擁有較大的氧化能力，加上高濃度
的負離子，有效去除塵埃、灰塵、煙霧、花
粉類粉，殺滅白色葡萄球菌達92%*，潔淨
空氣，保護一家人健康。

異味

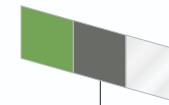
煙塵

細菌

四合一冷觸媒活性碳銀離子抗菌過濾網 全面抗菌除臭

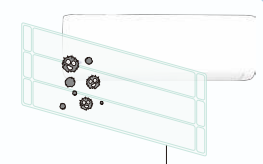


細菌及塵埃



冷觸媒活性碳銀離子過濾網：

• 消除異味 達95.5%[◎]
• 淨化空氣 減少甲醛 達98%[◎]
• 抗菌達99% 高效消除致病細菌——金黃葡萄球菌、大腸桿菌、鼠傷寒沙門氏菌*



防塵過濾網：
阻隔塵埃

全直流變頻技術 3D DC Inverter

比傳統分體機慳電26%*，保持恒定溫度外，操作亦較寧靜。

慳電
↓ 26%

*以開利一匹掛牆式分體機42KCEN09E及一匹變頻式分體機42KHG009DS比較，每年耗電量(製冷)分別為339及251千瓦小時。「每年耗電量(製冷)」是根據電器能源標籤的標準，以每年使用1200小時計算。




手機Wifi遙控器

以智能手機下載應用程式，用戶即可以手機隨時隨地啟動家中冷氣機，回家即享受清風送爽。



自動清洗 Active Clean

冷氣機吹出涼風，除去室內機蒸發器上的水份，有效防止細菌滋生。



「隨處走」調節溫度

智能遙控器偵測周圍的溫度，冷氣機自動提升製冷/製暖效能，為家居調節舒適的室溫。

[▲]Zhenjiang Hanbang Technology Co., Ltd. 報告編號: ZJHBKJ-2005004

[◎]Guangdong Detection Centre of Microbiology, 報告編號: 2015FM7212

[◎]根據 China National Analytical Center, Guangzhou 測試, 報告編號: 2012007586b及2014006460b

[◎]根據 Guangdong Detection Center of Microbiology 測試, 報告編號: 2012FM2285

全直流變頻式分體機

淨冷型 KHG 系列 / 冷暖型 QHG, QHE 系列

開利首部正負離子冷氣機 主動除菌



淨冷: 42KHG009DS, 42KHG012DS, 42KHG018DS, 42KHG022DS

冷暖: 42QHG009DS, 42QHG012DS, 42QHG018DS, 42QHG022DS



冷暖: 42QHE030VSA

變頻式分體機

淨冷型 KHA 系列

比傳統分體機更慳電、寧靜



		1匹	1.5匹	2匹	2.5匹
型號 Model	室內 室外	42KHA009VS 38KHA009VS	42KHA012VS 38KHA012VS	42KHA018VS 38KHA018VS	42KHA022VS 38KHA022VS
冷凍能力-額定(最小-最大) Cooling Capacity-Rated (Min-Max)	BTU/小時 BTU/h	8,900 (1,700 - 9,300)	12,000 (1,600 - 12,000)	17,700 (3,900 - 18,400)	21,800 (3,400 - 22,100)
能源標籤 Energy Label		2	2	2	1
耗電量(瓦)-額定(最小-最大) Power Consumption (W)-Rated (Min-Max)		820 (215 - 880)	1,200 (200 - 1,220)	1,900 (370 - 2,000)	2,100 (400 - 2,200)
尺寸(闊 x 高 x 深) 毫米 Dimensions (W x H x D) mm	室內 室外	715 x 285 x 194 720 x 495 x 270	805 x 285 x 194 720 x 495 x 270	957 x 302 x 213 765 x 555 x 303	1040 x 327 x 220 805 x 554 x 330
冷媒配管直徑(毫米mm/吋inch) Refrigerant Piping Diameter	液體Liquid 氣體Gas	6.35 (1/4") 9.52 (3/8")	6.35 (1/4") 9.52 (3/8")	6.35 (1/4") 12.7 (1/2")	9.52 (3/8") 15.9 (5/8")
供電來源 Source of Power Supply		室內機			
插頭 Plug Type		13A 標準插頭		13A 標準插頭	不連插頭




		變頻淨冷型				變頻冷暖型				
		1匹	1.5匹	2匹	2.5匹	1匹	1.5匹	2匹	2.5匹	3.5匹
型號 Model	室內 室外	42KHG009DS 38KHG009DS	42KHG012DS 38KHG012DS	42KHG018DS 38KHG018DS	42KHG022DS 38KHG022DS	42QHG009DS 38QHG009DS	42QHG012DS 38QHG012DS	42QHG018DS 38QHG018DS	42QHG022DS 38QHG022DS	42QHE030VSA 38QHE030VSA
冷凍能力-額定(最小-最大) Cooling Capacity-Rated (Min-Max)	BTU/小時 BTU/h	9,000 (2,200 - 11,300)	12,000 (3,000 - 12,800)	18,000 (4,400 - 18,900)	22,000 (5,800 - 25,900)	8,900 (2,200 - 11,300)	12,000 (3,000 - 13,000)	18,000 (4,400 - 18,200)	22,000 (5,800 - 26,000)	30,000 (9,000 - 30,700)
製暖能力-額定(最小-最大) Heating Capacity-Rated (Min-Max)	BTU/小時 BTU/h	-	-	-	-	11,000 (2,200 - 12,300)	13,000 (3,000 - 13,300)	20,500 (4,400 - 21,700)	24,500 (5,800 - 28,700)	30,000 (8,600 - 34,800)
能源標籤 Energy Label	冷凍 製暖	1 -	1 -	1 -	1 -	1 1	1 1	1 1	1 1	不適用
耗電量(瓦)-額定(最小-最大) Power Consumption (W)-Rated (Min-Max)	冷凍 製暖	670(190-1,250) -	1,120(300-1,300) -	1,820(400-2,020) -	2,150(500-3,070) -	700(190-1,250) 890(190-1,280)	1,150(300-1,390) 1,130(300-1,330)	1,580(400-1,900) 1,730(400-2,239)	2,150(500-3,070) 1,950(500-2,780)	2,605(420-3,130) 3,380(580-3,500)
尺寸(闊 x 高 x 深) 毫米 Dimensions (W x H x D) mm	室內 室外	806 x 296 x 200 720 x 495 x 270	806 x 296 x 200 720 x 495 x 270	971 x 321 x 226 765 x 555 x 303	1082 x 337 x 233 890 x 673 x 342	726 x 292 x 205 720 x 495 x 270	806 x 296 x 200 765 x 555 x 303	971 x 321 x 226 805 x 554 x 330	1082 x 337 x 233 890 x 673 x 342	1140 x 370 x 275 946 x 810 x 410
冷媒配管直徑(毫米mm/吋inch) Refrigerant Piping Diameter	液體Liquid 氣體Gas	6.35 (1/4") 9.52 (3/8")	6.35 (1/4") 9.52 (3/8")	6.35 (1/4") 12.7 (1/2")	9.52 (3/8") 15.9 (5/8")	6.35 (1/4") 9.52 (3/8")	6.35 (1/4") 9.52 (3/8")	6.35 (1/4") 12.7 (1/2")	9.52 (3/8") 15.9 (5/8")	9.52 (3/8") 15.9 (5/8")
供電來源 Source of Power Supply		室內機		室內機	室外機	室內機		室內機	室外機	
插頭 Plug Type		13A 標準插頭		不連插頭		13A 標準插頭		不連插頭		



變頻多路式分體機

淨冷型 / 冷暖型
KHGM系列 / OHGM系列

一部室外機可連接多部室內機



室內機	淨冷型		冷暖型	
型號 Model	42KHG009DSM	42KHG012DSM	42QHGM009DSM	42QHGM012DSM
冷凍能力 Cooling Capacity	千瓦(BTU/小時) kW (BTU/h)	2.6 (9,000)	3.5 (12,000)	2.6 (9,000)
製暖能力 Heating Capacity	千瓦(BTU/小時) kW (BTU/h)	-	-	2.6 (9,000)
尺寸(闊 x 高 x 深) Dimensions (W x H x D)	毫米 mm	726 x 292 x 205	806 x 296 x 200	726 x 292 x 205
冷媒配管直徑(毫米/mm/吋inch) Refrigerant Piping Diameter	液體Liquid 氣體Gas	6.35 (1/4") 9.52 (3/8")	6.35 (1/4") 9.52 (3/8")	6.35 (1/4") 9.52 (3/8")

室外機	淨冷型		冷暖型	
型號 Model	38KUS018DS2-1	38KUS027DS3-1	38QUS018DS2-1	38QUS027DS3-1
冷凍能力-額定(最小-最大) Cooling Capacity-Rated (Min-Max)	千瓦 kW	5.57 (1.32 - 5.57)	8.06 (2.05 - 8.06)	5.57 (1.32 - 5.57)
	BTU/小時 BTU/h	19,000 (4,500 - 19,000)	27,500 (7,000 - 27,500)	19,000 (4,500 - 19,000)
耗電量(冷凍)-額定(最小-最大) Power Consumption (Cooling)-Rated (Min-Max)	千瓦 kW	1.98 (0.30 - 1.98)	2.80 (0.75 - 2.80)	1.98 (0.30 - 1.98)
製暖能力-額定(最小-最大) Cooling Capacity-Rated (Min-Max)	千瓦 kW	-	-	5.52 (1.58 - 5.86)
	BTU/小時 BTU/h	-	-	19,500 (5,400 - 20,000)
耗電量(製暖)-額定(最小-最大) Power Consumption (W)-Rated (Min-Max)	千瓦 kW	-	-	1.53 (0.30 - 1.70)
尺寸(闊 x 高 x 深) 毫米 Dimensions (W x H x D) mm	室內 室外	805 x 554 x 330	890 x 673 x 342	805 x 554 x 330
冷媒配管直徑(毫米/mm/吋inch) Refrigerant Piping Diameter	液體Liquid 氣體Gas	6.35 (1/4") 9.52 (3/8")		6.35 (1/4") 9.52 (3/8")
供電來源 Source of Power Supply		室外機		室外機
插頭 Plug Type		不連插頭		不連插頭

有關室內機與室外機型號之組合圖表，
請瀏覽開利冷氣網頁 www.century-carrier.com。

